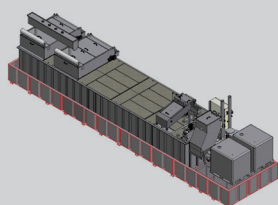
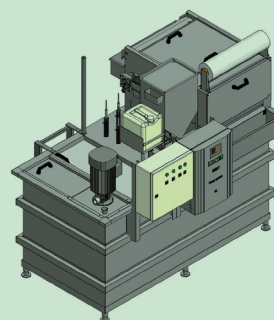


BELKI Zentralanlage - Dimensionen



Nutzfläche für BELKI-Zentralanlagen (in mm):

2 m ³	L x B	2300 x 1600	
3 m ³	L x B	2300 x 1900	
6 m ³	L x B	3900 x 2500	
9/10 m ³	L x B	6000 x 2500	
12 m ³	L x B	6000 x 2500	(Höher als die 10 m ³ -Anlage)
15 m ³	L x B	7200 x 2500	(Lange Version)
15 m ³	L x B	6300 x 2500	(Hohe Version)
20 m ³	L x B	7200 x 2500	(Lange Version)
20 m ³	L x B	6300 x 2500	(Hohe Version)

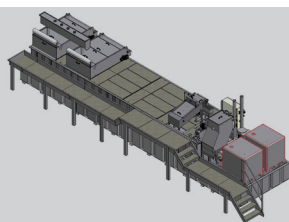
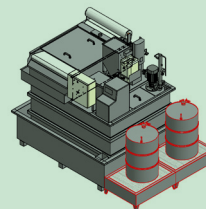


Auffangwanne

Zusätzlicher Platzbedarf für eine Auffangwanne an der BELKI Zentralanlage berücksichtigen Sie bitte die folgenden Abmessungen:
 zusätzliche Länge = + 300 mm
 zusätzliche Breite = + 300 mm

Ölfässer

Zusätzlicher Platzbedarf für 2 x 200 l Ölfässer an der BELKI Zentralanlage berücksichtigen Sie bitte die folgenden Abmessungen:
 zusätzliche Länge = + 800 mm



Intermediate Bulk Container (IBC)

Zusätzlicher Platzbedarf für 2 x 1.000 l IBC an der BELKI Zentralanlage berücksichtigen Sie bitte die folgenden Abmessungen:
 zusätzliche Länge = + 1400 mm

Presented by / Überreicht durch:

